

鳴門市の学校給食についてのアンケート結果

令和7年3月

鳴門市教育委員会 教育総務課

目次

目的・調査対象・調査期間	1
アンケート結果	
1 給食の時間を楽しみにしていますか	2
2 主食（ごはん・パン）の量について	
A ごはんについて	3
B パンについて	4
3 主食（ごはん・パン）の割合について	5
4 おかずの量について	6
5 おかずの味付けについて	7
6 給食を残さず食べていますか	8
7 給食を残す人は、給食を残す理由は何ですか	9
8 給食時間の長さはどうですか	10
9 給食の献立の中で、どんなおかずが好きですか また、どんなおかずが苦手ですか（各2つまで）	11
10 郷土料理・地元食材について	12～15
11 給食について、何か意見があれば書いてください。	16
おわりに	16

○アンケートの目的

本アンケートは、実際に喫食している児童生徒の考え方や意見、給食献立の嗜好や摂取状況等の実態を把握し、今後の学校給食運営に役立てることを目的として昨年度に引き続き実施したものである。

○調査回答

鳴門市内の小学校5年生（12校340人）

中学校2年生（5校288人）

合計 628人

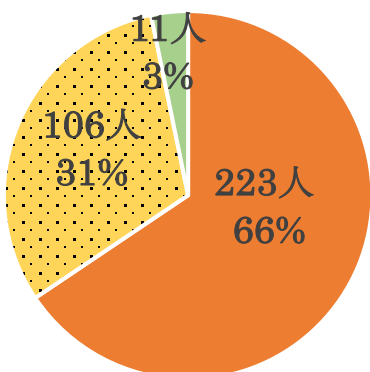
○調査期間

令和7年1月10日 ～ 令和7年2月5日

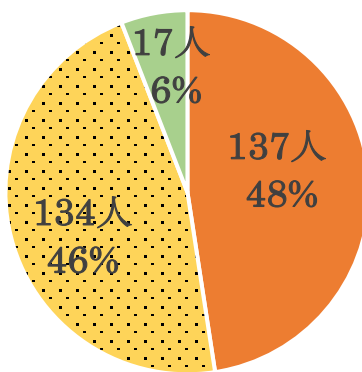
○アンケート結果

1 給食の時間を楽しみにしていますか。

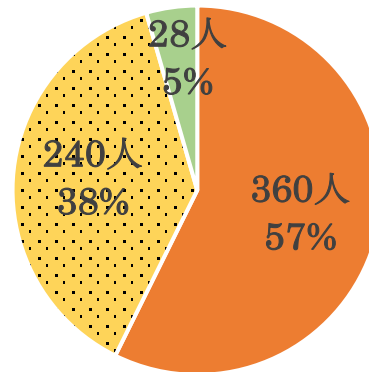
小学5年生



中学2年生



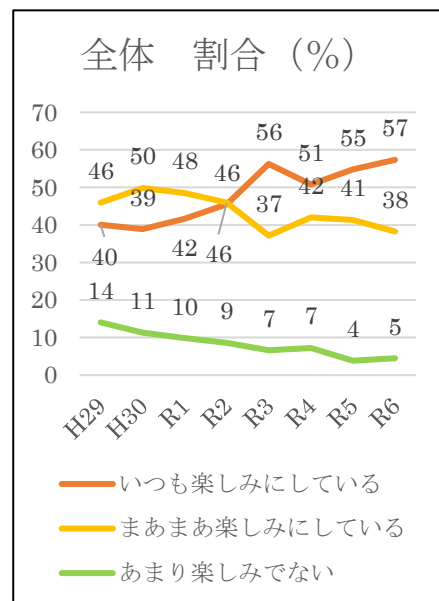
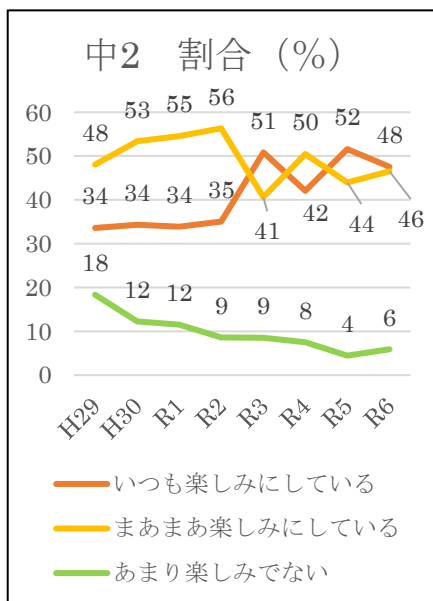
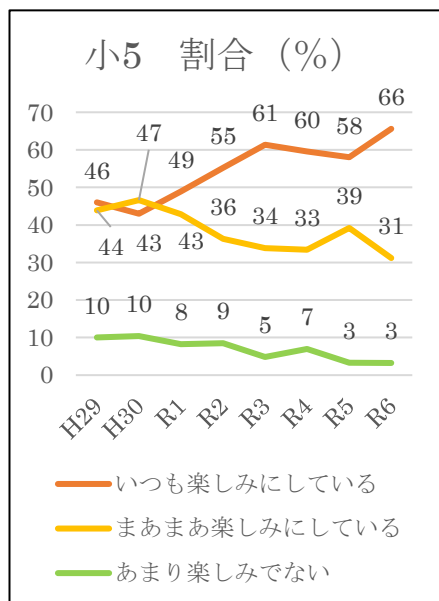
全体



■ いつも楽しみにしている ■ まあまあ楽しみにしている ■ あまり楽しみでない

	小学5年生	中学2年生	全体
いつも楽しみにしている	223人 (66%)	137人 (48%)	360人 (57%)
まあまあ楽しみにしている	106人 (31%)	134人 (46%)	240人 (38%)
あまり楽しみでない	11人 (3%)	17人 (6%)	28人 (5%)
合計	340人	288人	628人

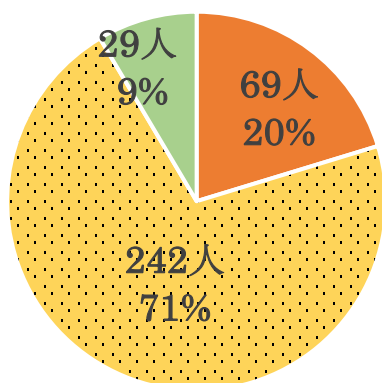
小学生では97%、中学生においては94%が「いつも」または「まあまあ」給食を楽しみにしていると回答しており、全体では95%の児童生徒が給食を楽しみにしている。昨年度のアンケートと比較すると、小学生は97%と横ばいだが内訳は「いつも楽しみにしている」が58%から66%に増加した。中学生は52%から48%と微減する結果となった。



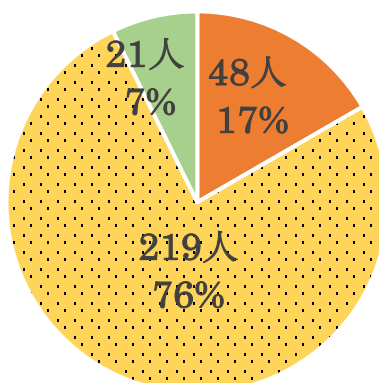
2 主食（ごはん・パン）の量について

A ごはんについて

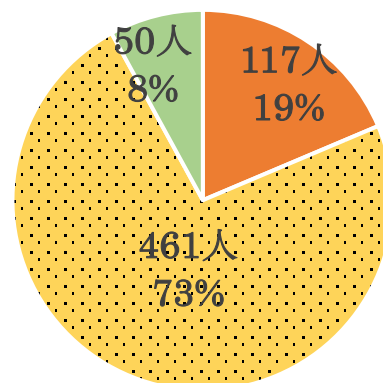
小学5年生



中学2年生



全体



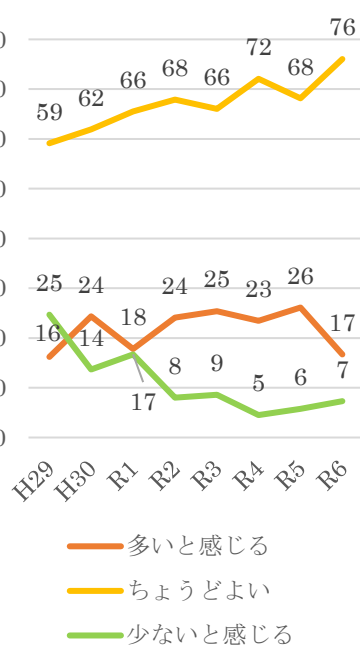
■ 多いと感じる ■ ちょうどよい ■ 少ないと感じる

	小学5年生	中学2年生	全体
多いと感じる	69人 (20%)	48人 (17%)	117人 (19%)
ちょうどよい	242人 (71%)	219人 (76%)	461人 (73%)
少ないと感じる	29人 (9%)	21人 (7%)	50人 (8%)
合計	340人	288人	628人

小5 割合 (%)



中2 割合 (%)



全体 割合 (%)

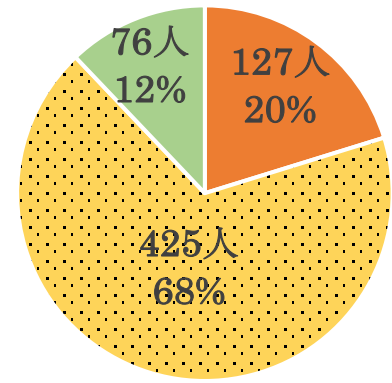
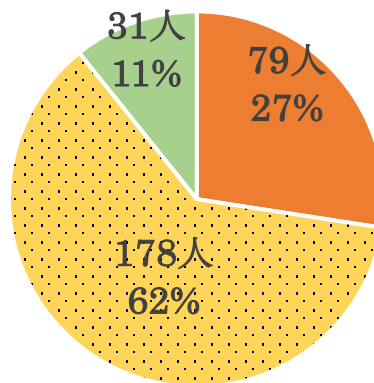
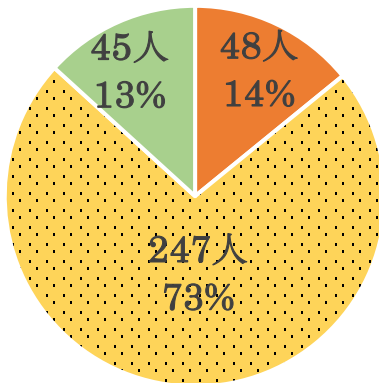


B パンについて

小学5年生

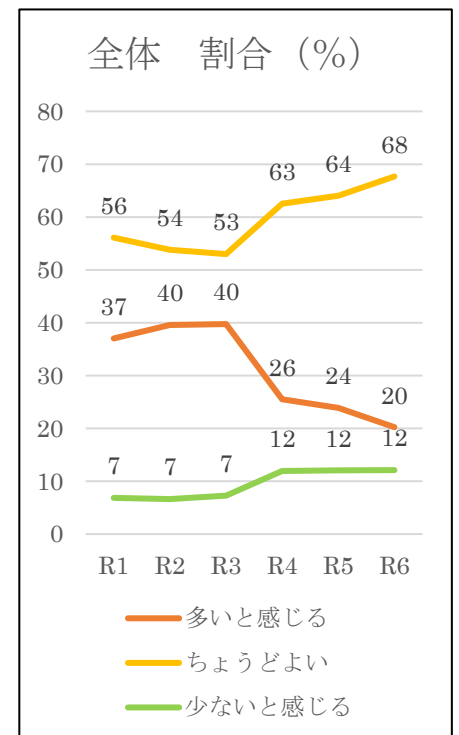
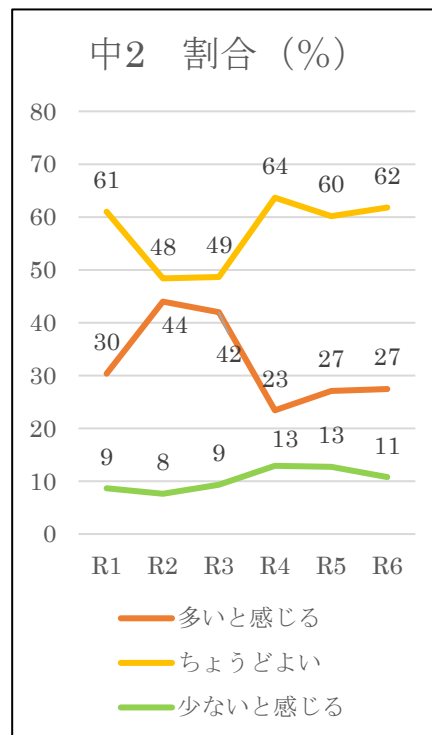
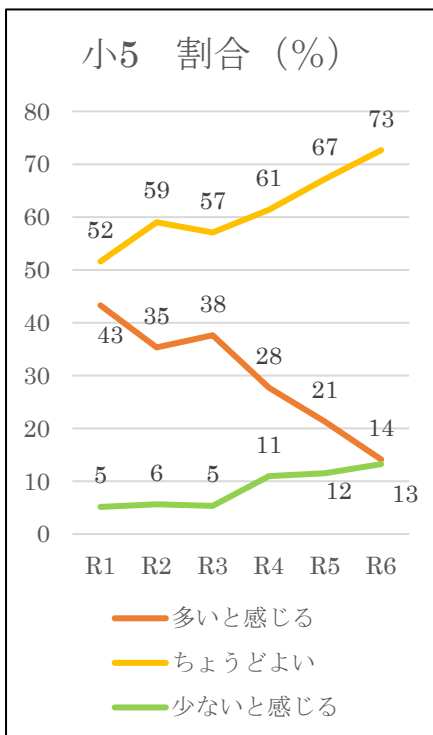
中学2年生

全体



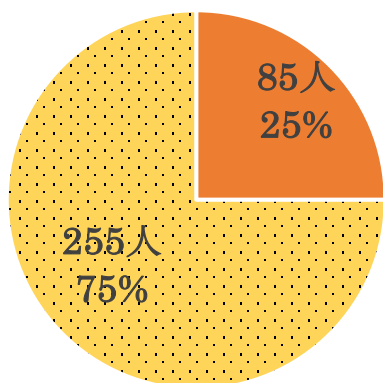
■ 多いと感じる ■ ちょうどよい ■ 少ないと感じる

	小学5年生	中学2年生	全体
多いと感じる	48人 (14%)	79人 (27%)	127人 (20%)
ちょうどよい	247人 (73%)	178人 (62%)	425人 (68%)
少ないと感じる	45人 (13%)	31人 (11%)	76人 (12%)
合計	340人	288人	628人

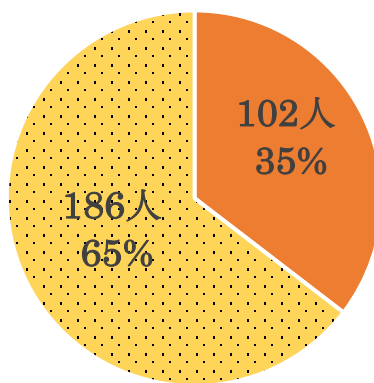


3 主食（ごはん・パン）の割合について

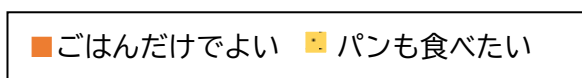
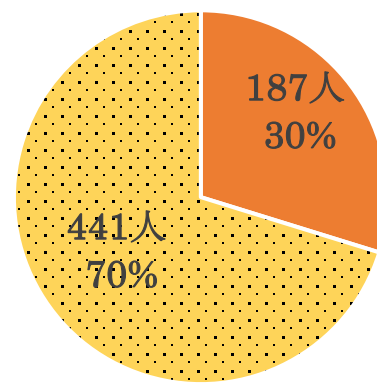
小学5年生



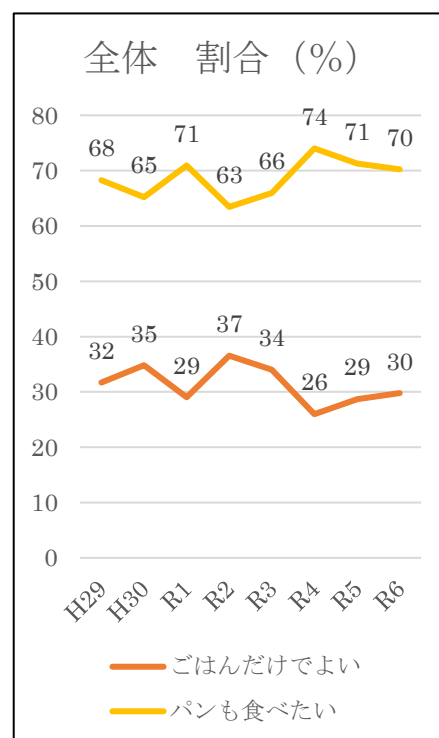
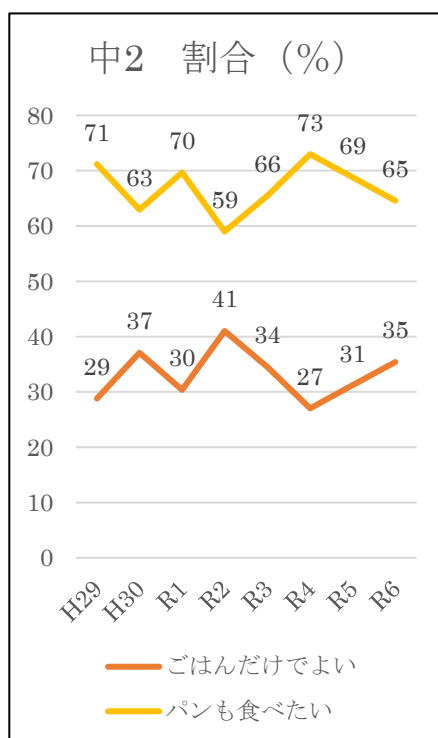
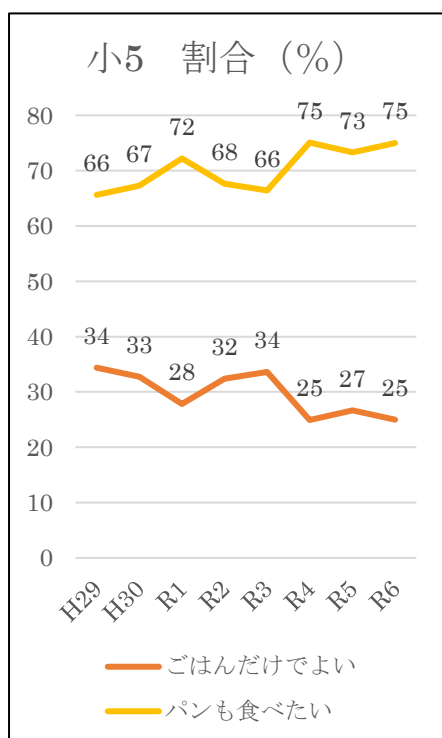
中学2年生



全体

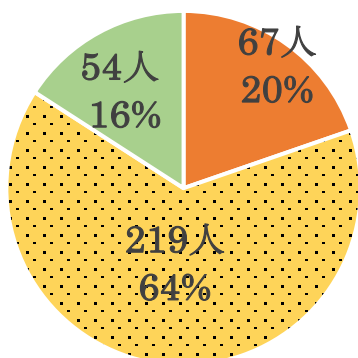


	小学5年生	中学2年生	全体
ごはんだけでよい	85人 (25%)	102人 (35%)	187人 (30%)
パンも食べたい	255人 (75%)	186人 (65%)	441人 (70%)
合計	340人	288人	628人

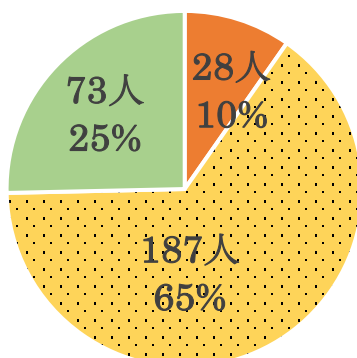


4 おかずの量について

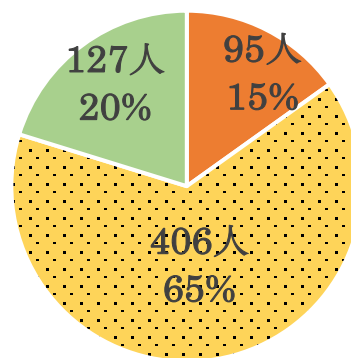
小学5年生



中学2年生



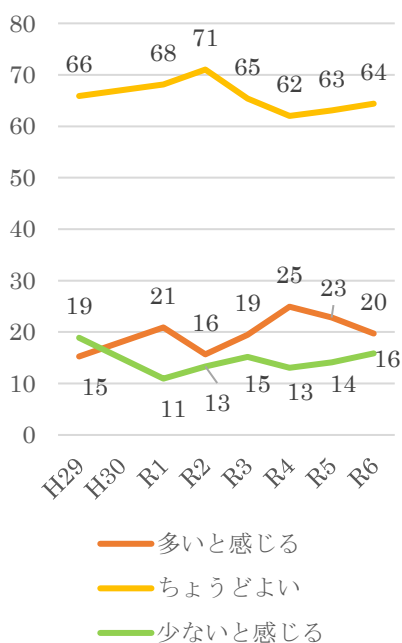
全体



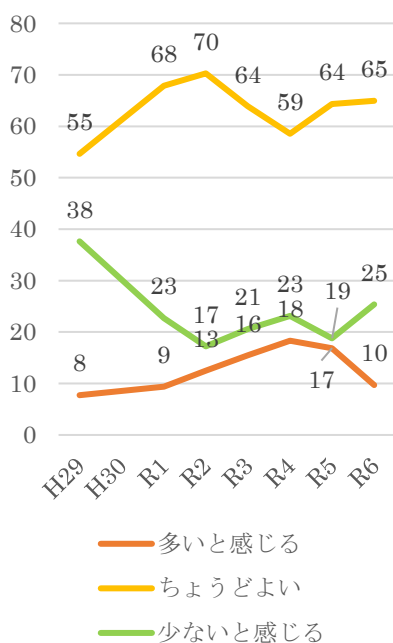
■ 多いと感じる ■ ちょうどよい ■ 少ないと感じる

	小学5年生	中学2年生	全体
多いと感じる	67人 (20%)	28人 (10%)	95人 (15%)
ちょうどよい	219人 (64%)	187人 (65%)	406人 (65%)
少ないと感じる	54人 (16%)	73人 (25%)	127人 (20%)
合計	340人	288人	628人

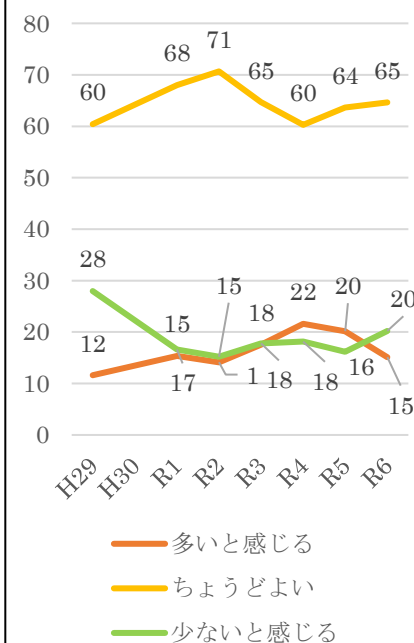
小5 割合 (%)



中2 割合 (%)

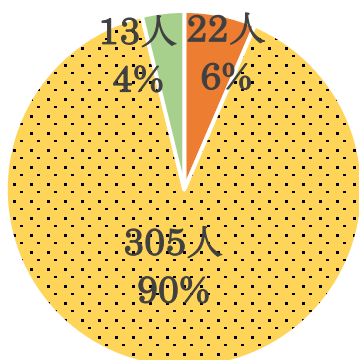


全体 割合 (%)

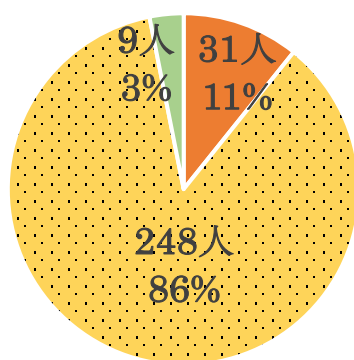


5 おかずの味付けについて

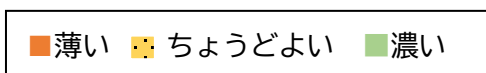
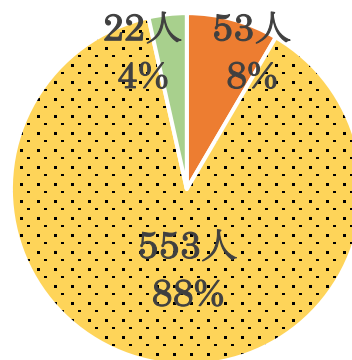
小学5年生



中学2年生

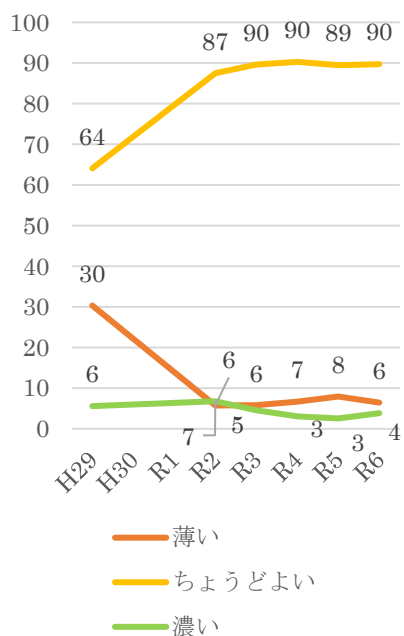


全体

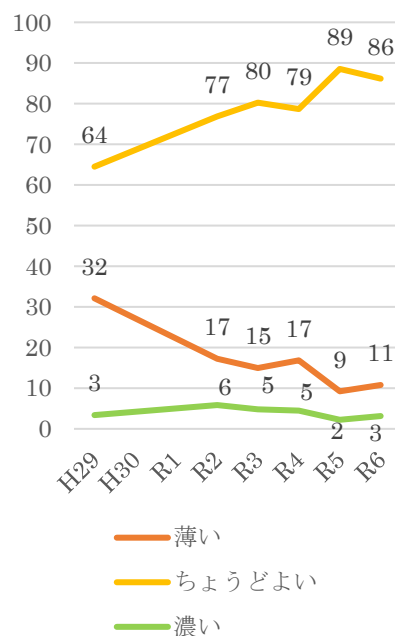


	小学5年生	中学2年生	全体
薄い	22人 (6%)	31人 (11%)	53人 (8%)
ちょうどよい	305人 (90%)	248人 (86%)	553人 (88%)
濃い	13人 (4%)	9人 (3%)	22人 (4%)
合計	340人	288人	628人

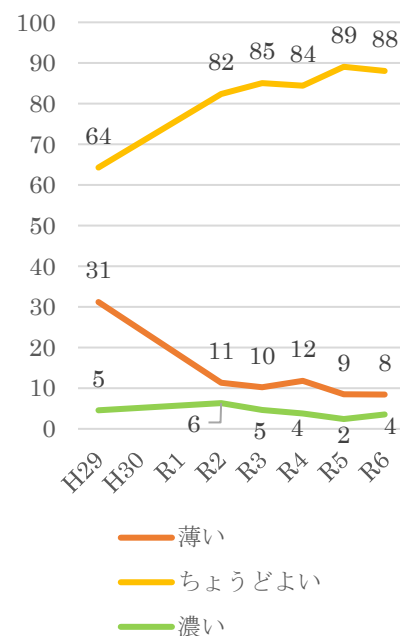
小5 割合 (%)



中2 割合 (%)

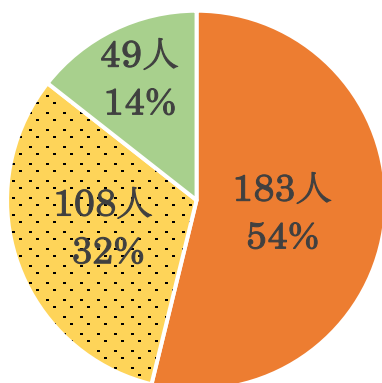


全体 割合 (%)

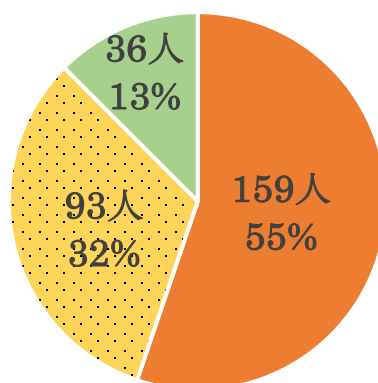


6 給食を残さず食べていますか。

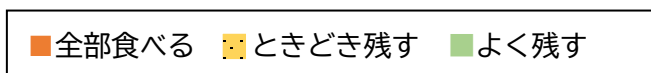
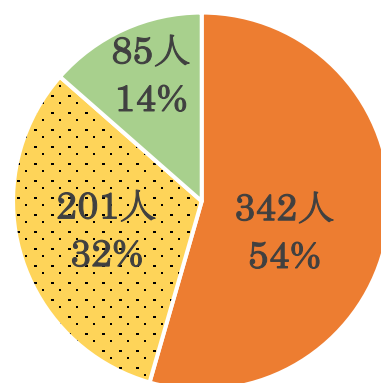
小学5年生



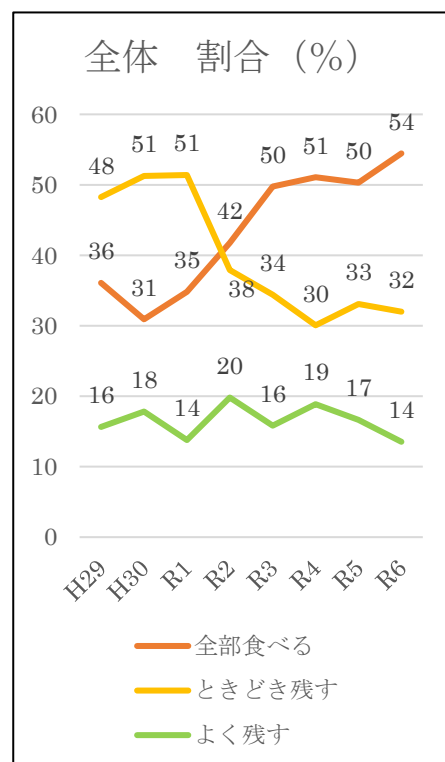
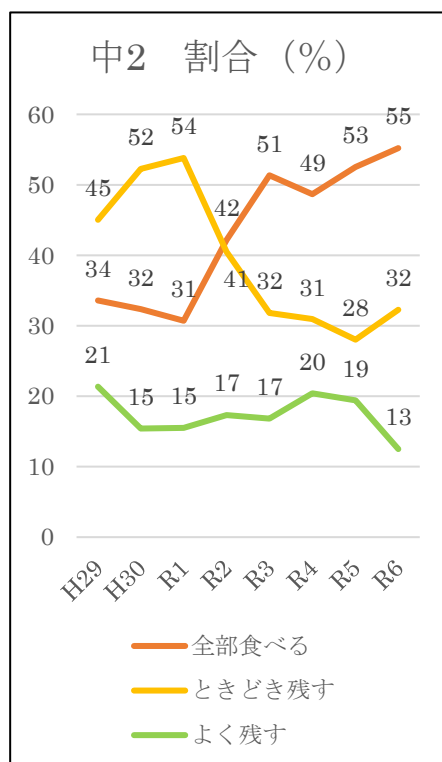
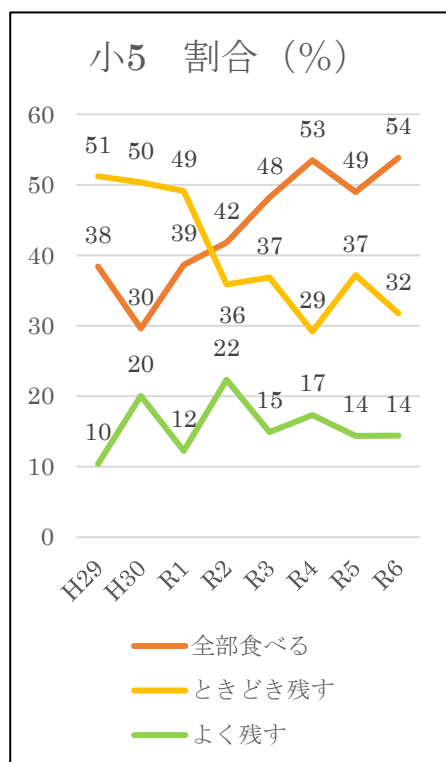
中学2年生



全体

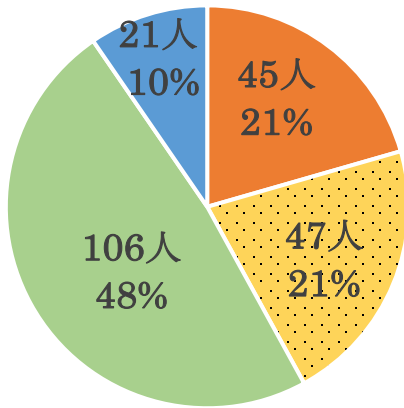


	小学5年生	中学2年生	全体
全部食べる	183人 (54%)	159人 (55%)	342人 (54%)
ときどき残す	108人 (32%)	93人 (32%)	201人 (32%)
よく残す	49人 (14%)	36人 (13%)	85人 (14%)
合計	340人	288人	628人

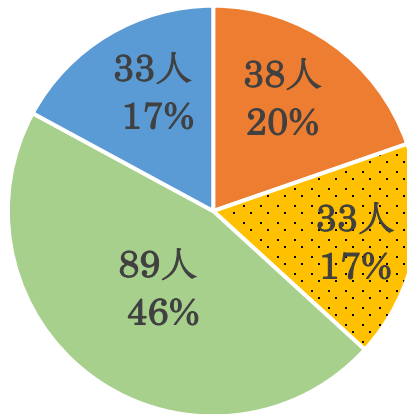


7 給食を残す理由は何ですか。(複数回答)

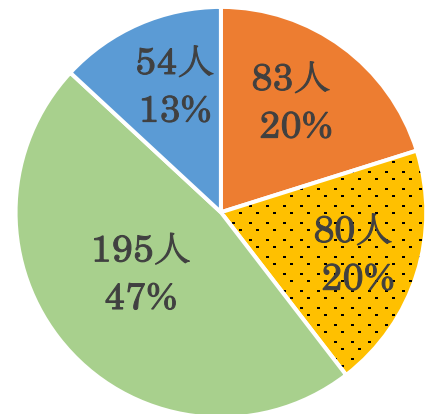
小学5年生



中学2年生



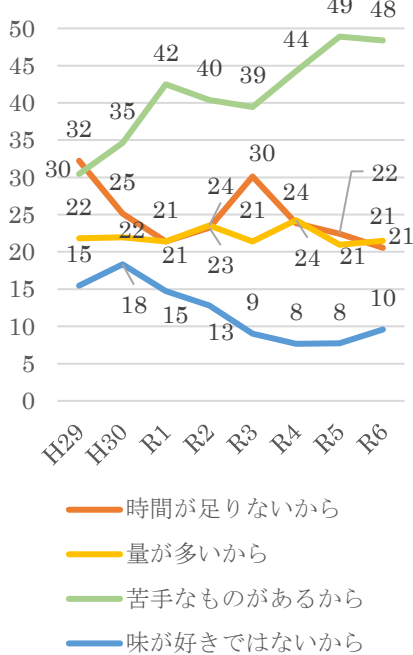
全体



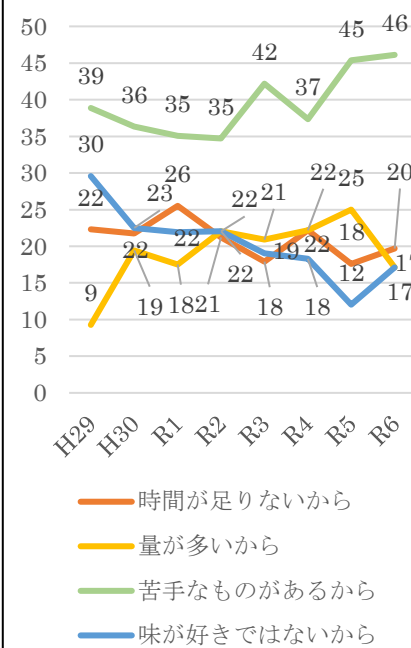
■時間が足りないから ■量が多いから ■苦手なものがあるから ■味が好きではないから

	小学5年生	中学2年生	全体
時間が足りないから	45人 (21%)	38人 (20%)	83人 (20%)
量が多いから	47人 (21%)	33人 (17%)	80人 (20%)
苦手なものがあるから	106人 (48%)	89人 (46%)	195人 (47%)
味が好きではないから	21人 (10%)	33人 (17%)	54人 (13%)

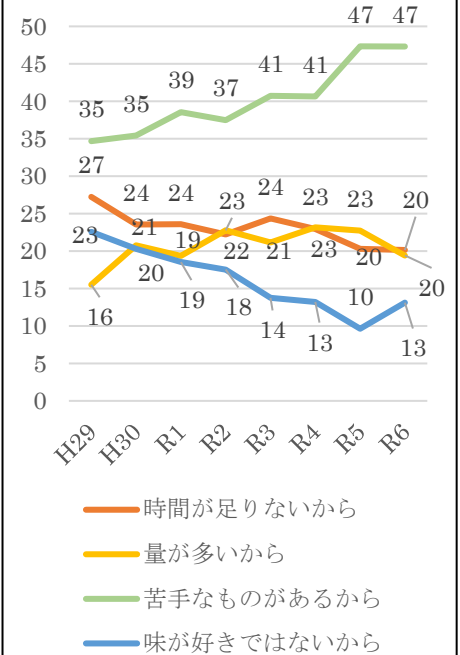
小5 割合 (%)



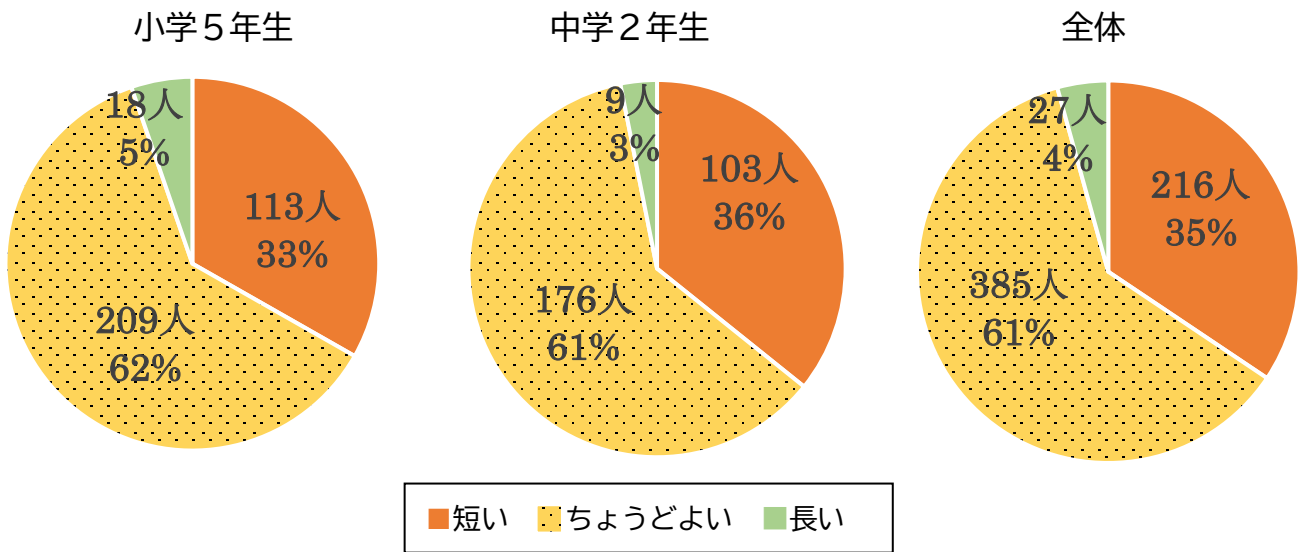
中2 割合 (%)



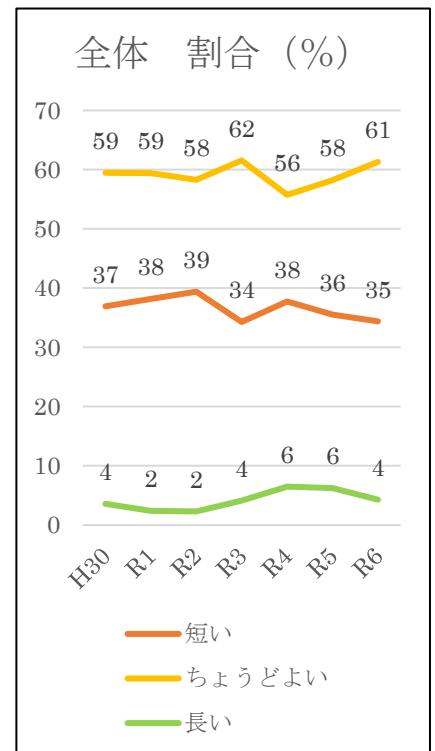
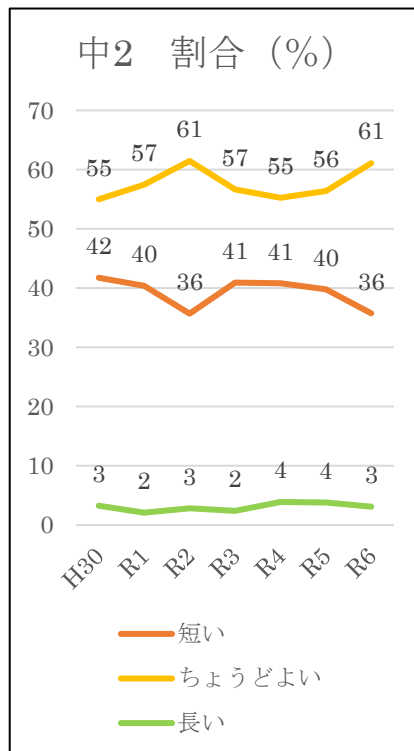
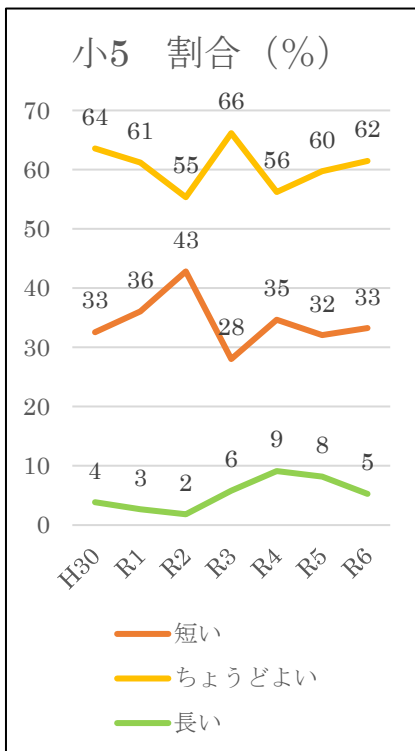
全体 割合 (%)



8 給食を食べる時間の長さはどうですか。



	小学5年生	中学2年生	全体
短い	113人 (33%)	103人 (36%)	216人 (35%)
ちょうどよい	209人 (62%)	176人 (61%)	385人 (61%)
長い	18人 (5%)	9人 (3%)	27人 (4%)
合計	340人	288人	628人



- 9 給食の献立の中で、どんなおかずが好きですか。
また、どんなおかずが苦手ですか。

		小学5年生		中学2年生	
好き	1位	フルーツポンチ	153	フルーツポンチ	113
	2位	ビビンバ	109	ビビンバ	95
	3位	カレーライス	107	かぼちゃコロケ	76
苦手	1位	ししゃも	114	チリコンカン	106
	2位	チリコンカン	76	きのこを使った料理	78
	3位	トマト	66	魚料理	75

小学5年生	R2		R3		R4		R5		R6		
好き	1位	カレーライス	121	カレーライス	116	フルーツポンチ	130	フルーツポンチ	166	フルーツポンチ	153
	2位	鶏そぼろ丼	34	鶏そぼろ丼	70	カレーライス	109	ビビンバ	117	ビビンバ	109
	3位	からあげ	23	フルーツポンチ	34	ビビンバ	73	カレーライス	115	カレーライス	107
苦手	1位	チリコンカン	27	魚	29	ししゃも	129	ししゃも	160	ししゃも	114
	2位	ししゃも	23	チリコンカン	26	チリコンカン	93	チリコンカン	102	チリコンカン	76
	3位	魚	19	トマト	22	ひじき煮	64	おでん	80	トマト	66

中学2年生	R2		R3		R4		R5		R6		
好き	1位	カレーライス	98	カレーライス	50	フルーツポンチ	109	フルーツポンチ	112	フルーツポンチ	113
	2位	ハンバーグ	30	フルーツポンチ	33	ビビンバ	88	ビビンバ	98	ビビンバ	95
	3位	からあげ	29	鶏そぼろ丼	30	豚キムチ	81	豚キムチ	79	かぼちゃコロケ	76
苦手	1位	魚	42	チリコンカン	16	チリコンカン	129	チリコンカン	115	チリコンカン	106
	2位	チリコンカン	41	トマト	15	きのこを使った料理	121	きのこを使った料理	82	きのこを使った料理	78
	3位	トマト	18	ひじきの煮物	10	魚料理	82	ひじき煮	73	魚料理	75

10 給食では、徳島県の郷土料理や、徳島県や鳴門市の地場産物を献立に取り入れています。知っている郷土料理や地元の食材を全て書き出してください。

・郷土料理

正答数	小学5年生	中学2年生
無回答	176(51.8%)	60(20.8%)
0個	56(16.5%)	22(7.6%)
1個	85(25.0%)	84(29.2%)
2個	19(5.6%)	69(24.0%)
3個	3(0.9%)	34(11.8%)
4個	0	11(3.8%)
5個	1(0.3%)	4(1.4%)
6個	0	2(0.7%)
9個	0	1(0.3%)
15個	0	1(0.3%)
合計	340	288

※

無回答=記入が無かったまたは、「分からない・知らない」等の回答をした人数

正答数0=記入はあったが、正答が無かった人数

・郷土料理として回答された料理

そば米雑炊・ならえ・いもち・でこまわし・ういろう・半田そうめん 等

・郷土料理以外で回答された料理

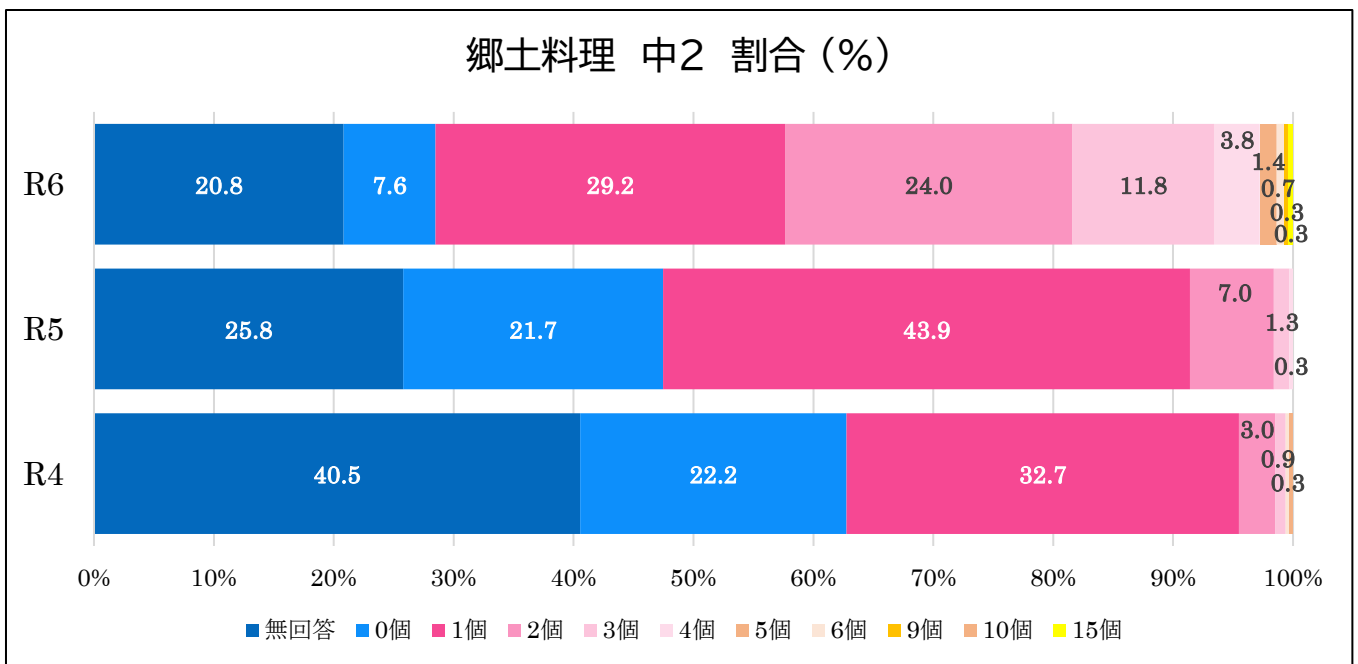
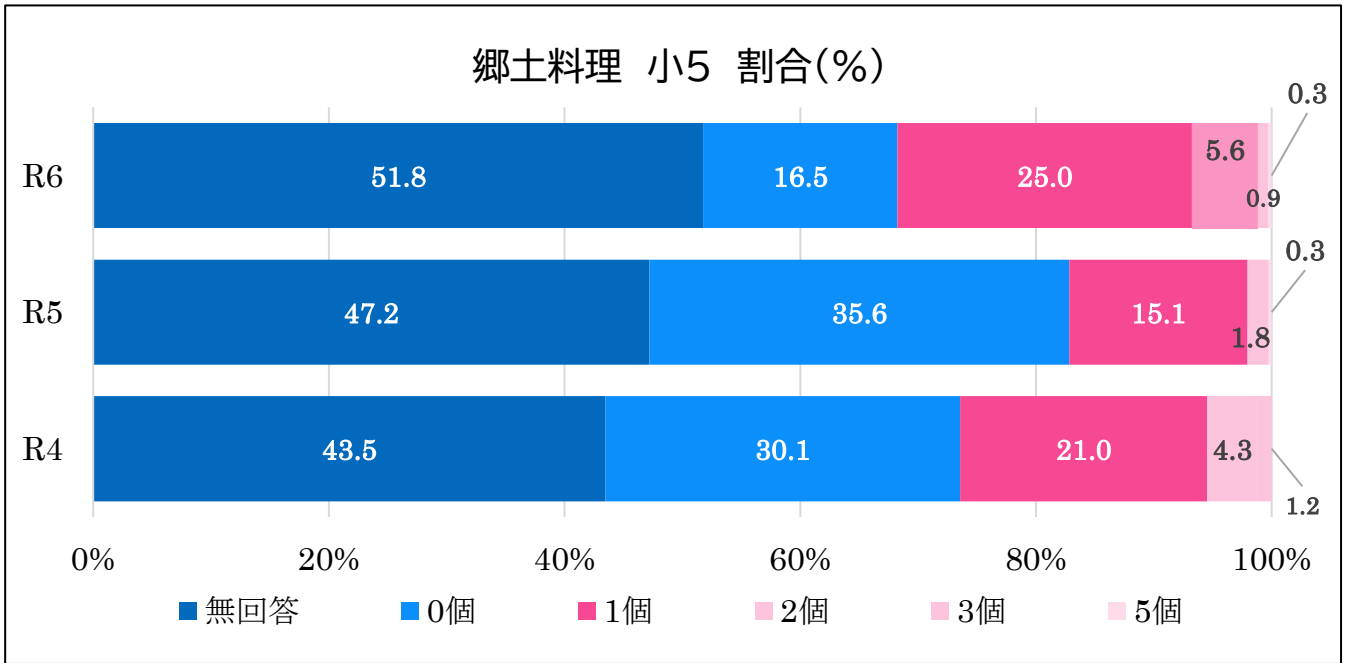
徳島ラーメン・豚汁・らっきょソース・たけちくわ・なるとカレー 等

徳島の郷土料理について、小学生では51.8%、中学生では、20.8%が「分からない・知らない」と回答していた。また、記入があったが、徳島の郷土料理以外を回答していた割合も含めると小学生では68.3%、中学生では28.4%が徳島の郷土料理が分からないという結果になった。

昨年度のアンケートと比較すると、小学生は知らないと答えた人数の割合が47.2%から51.8%に増加したが、1つも回答できなかった割合は82.8%から68.3%に減少し、1つ以上回答できた割合が増加した。

中学生は、知らないと答えた人数の割合が、25.8%から20.8%に減少するとともに、1つも回答できなかった割合も47.5%から28.4%に減少し、1つ以上回答できた割合が増加した。

※寒色=無回答・0個 暖色=1個以上回答



・地元食材

正答数	小学5年生	中学2年生
無回答	106(31.2%)	48(16.7%)
0個	9(2.6%)	3(1.0%)
1個	91(26.8%)	79(27.4%)
2個	50(14.7%)	50(17.4%)
3個	36(10.6%)	50(17.4%)
4個	34(10.0%)	34(11.8%)
5個	7(2.1%)	14(4.9%)
6個	2(0.6%)	6(2.1%)
7個	2(0.6%)	3(1.0%)
8個	2(0.6%)	0
9個	1(0.3%)	0
11個	0	1(0.3%)
合計	340	288

※

無回答＝記入が無かったまたは、「分からない・知らない」等の回答をした人数
 正答数0＝記入はあったが、正答が無かった人数

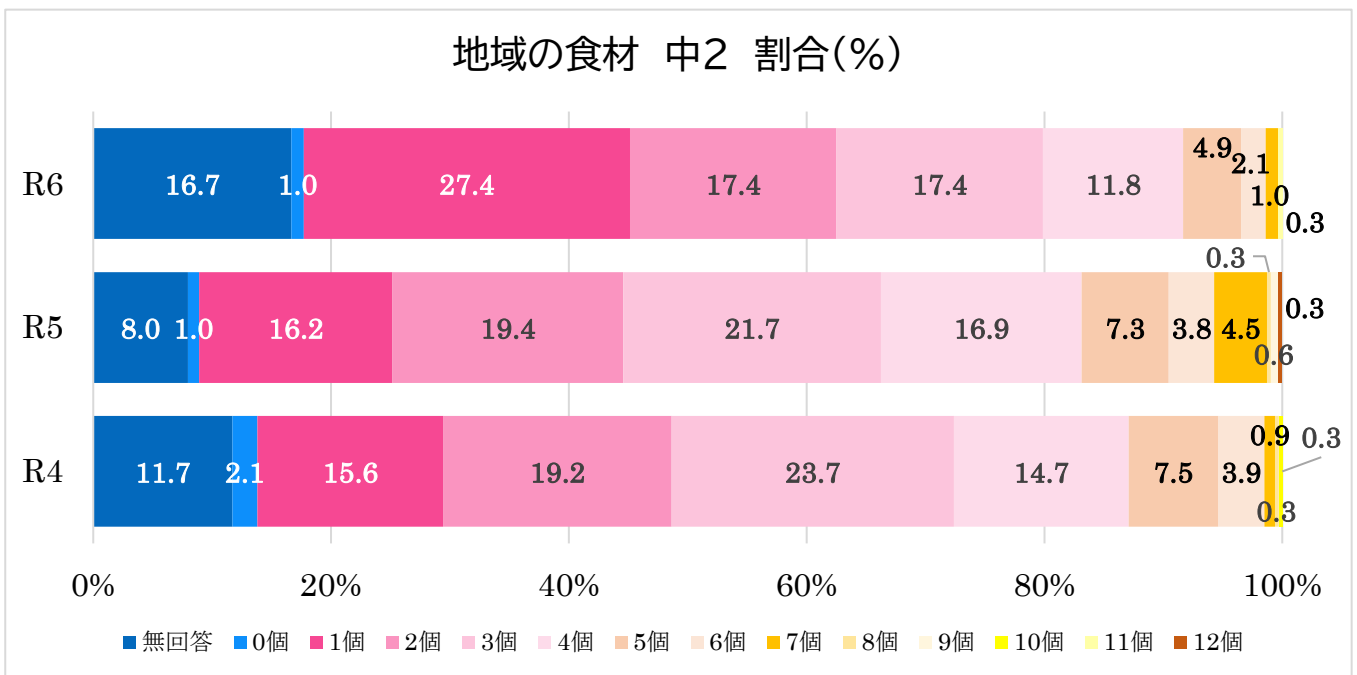
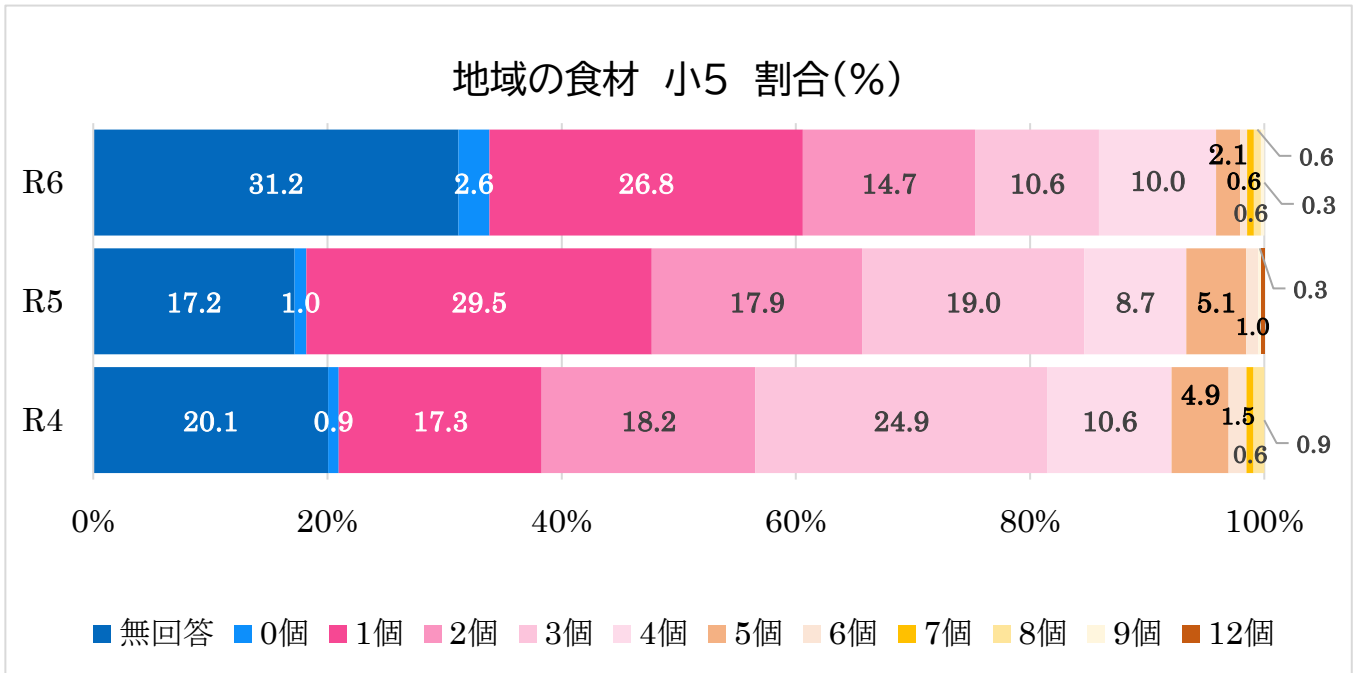
・徳島県、鳴門市の地元食材として回答された食材

れんこん・さつまいも・わかめ・大根・らっきょう・すだち・にんじん・鯛
 鰯・塩・もも・かき・ゆず 等

地元食材について、小学生では31.2%、中学生では、16.7%が「分からない・知らない」と回答していた。また、記入があったが、徳島の地元食材以外を回答していた割合も含めると小学生では33.8%、中学生では17.7%が徳島の地元食材が分からないという結果になった。

昨年度と比べると、1つ以上の回答が無い割合が小学生では18.2%から33.8%、中学生では9.0%から17.7%と大幅に増加した。

※寒色=無回答・0個 暖色=1個以上回答



11 自由意見

・小学5年生

- ・もう少し食べる時間が欲しい
- ・パンを出す曜日を増やして欲しい
- ・サラダを増やして欲しい
- ・デザートを増やして欲しい
- ・美味しいのでいつも楽しみにしています
- ・少し量を多くして欲しい
- ・牛乳をお茶に変えて欲しい

など

・中学2年生

- ・フルーツを増やして欲しい
- ・おかずを増やして欲しい
- ・煮物が美味しく大好きです 量が少ないので少し増やして欲しい
- ・しゃもじなどの器具を入れるカゴが開けにくいと感じます
- ・給食のメニューをもっと多くホームページに載せて欲しい
- ・ごはんを使った料理の種類を増やして欲しい
- ・フォークやスプーンが曲がっていて食べにくい場合があるため直して欲しい
- ・これからも美味しい給食をお願いします

など

◇おわりに

本アンケートは、平成29年の鳴門市学校給食センター稼働後より毎年実施しており、8回目の実施となった。

児童生徒の学校給食に対する考え等を広く把握できるよう、質問内容を作成し、例年同様の質問項目については比較することができた。

なお、「郷土料理」や関する理解度や認知については、昨年と比較して小・中学校共に1つ以上回答している割合が増加したが、「地域の食材」については、減少しており、引き続き、地域の食文化を伝える取り組みが必要となっている。

アンケートを通じて得られた児童生徒の率直な意見や感想を参考とし、今後の給食運営に役立てていくとともに、今後も定期的にアンケート調査を実施することで、児童生徒の考え方や意見、給食献立の嗜好や摂取状況等の実態を把握し、より安全・安心でおいしい給食が提供できるように努めていきたい。