



ステップ① アプリをダウンロード

にやるひげも
脳トレパズルに
出現するよ!



お手持ちのスマホでQRコードを読み取り、「脳にいいアプリ」をダウンロードします。

【Androidの場合】

Google Play



スマホのカメラ
をかざして
QRコードを読み取る



このロゴのアプリを
ダウンロード

【iPhoneの場合】

App Store



※QRコードは(株)デンソーウェブの登録商標です。

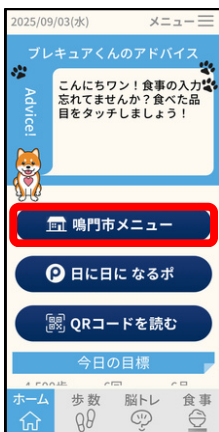


ステップ② 日に日になるポ事業へ申し込み

鳴門市に住民登録されている**40歳以上**の方は、日に日になるポ事業に申込をしてください。

アプリダウンロード後、新規設定のお住まいの**市区町村登録時に【鳴門市】**の入力をお願いします。

※アプリホーム画面から、<< (右上)メニューの横3本線>アプリ設定>市区町村登録>>より
市区町村に【鳴門市】を設定することも可能です。



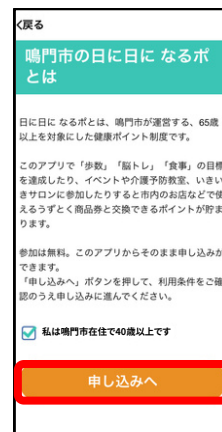
手順
1

ホーム画面で
【鳴門市メニュー】
を押す




手順
2

【日に日になるポ
申込】を押す



手順
3

内容を確認し
にチェック
を入れて
【申し込みへ】
を押す



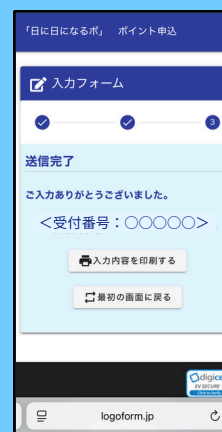
手順
4

利用規約を読み
【情報入力
ページへ】
を押す



手順
5

氏名、住所
電話番号等の
必須項目を入力し
【確認画面へ進む】
を押し、内容確認後
【送信】を押す



手順
6

申し込み完了!
鳴門市にて
1~3営業日ほどで
承認されます
※申込み多数の場合
承認まで日数を
要する場合は
あります