

「脳にいいアプリ」 PayPayポイントに交換する手順

「脳にいいアプリ」でためた健康ポイントを
PayPayポイントへ交換することができます。

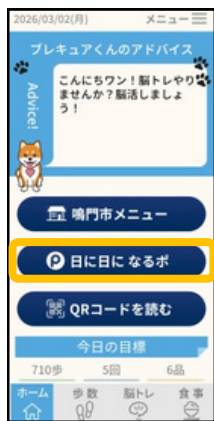
脳 の健康維持アプリ
脳にいいアプリ ▶▶ PayPay
500ポイント ▶▶ **450円分**
(500ポイント単位で交換できます)

はじめに

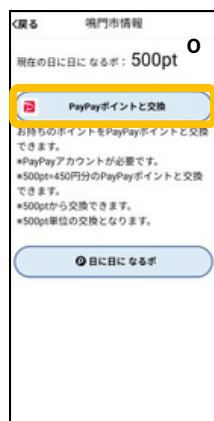
交換にはPayPayアプリのインストールと登録が必要です。
PayPayを始めたい方はこちらから。(PayPay公式ホームページ) ▶



PayPayと連携する手順



手順 1
「日に日になるポ」
をタップ



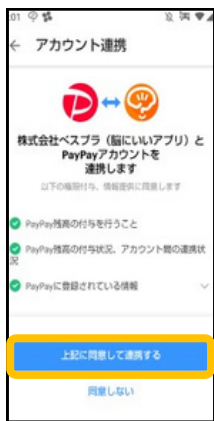
手順 2
「PayPay
ポイントと
交換」
をタップ



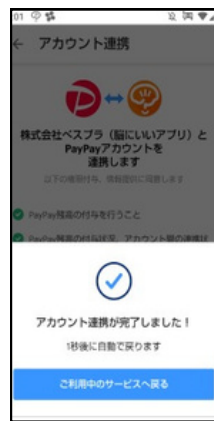
手順 3
「PayPay
にログイン」
をタップ



手順 4
PayPayに
ログイン

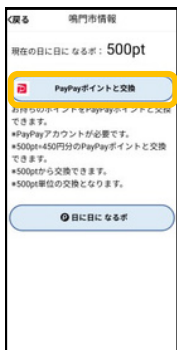


手順 5
アカウントを
連携する



**連携
完了**
アカウント連携完了
一度連携が
完了すると
「PayPayポイントへ
交換する手順」
の表示となります

PayPayポイントへ交換する手順



手順 1
「PayPayポイント
と交換」をタップ



手順 2
交換するポイント数を入力し
「PayPayポイントと交換」
をタップ



手順 3
「交換する」をタップ



交換完了
「戻る」をタップ

—お問い合わせ—

- | | | | | |
|-------|-------|---|------------------|-------------|
| 鳴門市役所 | 長寿介護課 | ☎ | 088 - 684 - 1175 | (平日 9時～17時) |
| 鳴門市役所 | 保険課 | ☎ | 088 - 684 - 1204 | (平日 9時～17時) |
| 鳴門市役所 | 健康増進課 | ☎ | 088 - 684 - 1049 | (平日 9時～17時) |