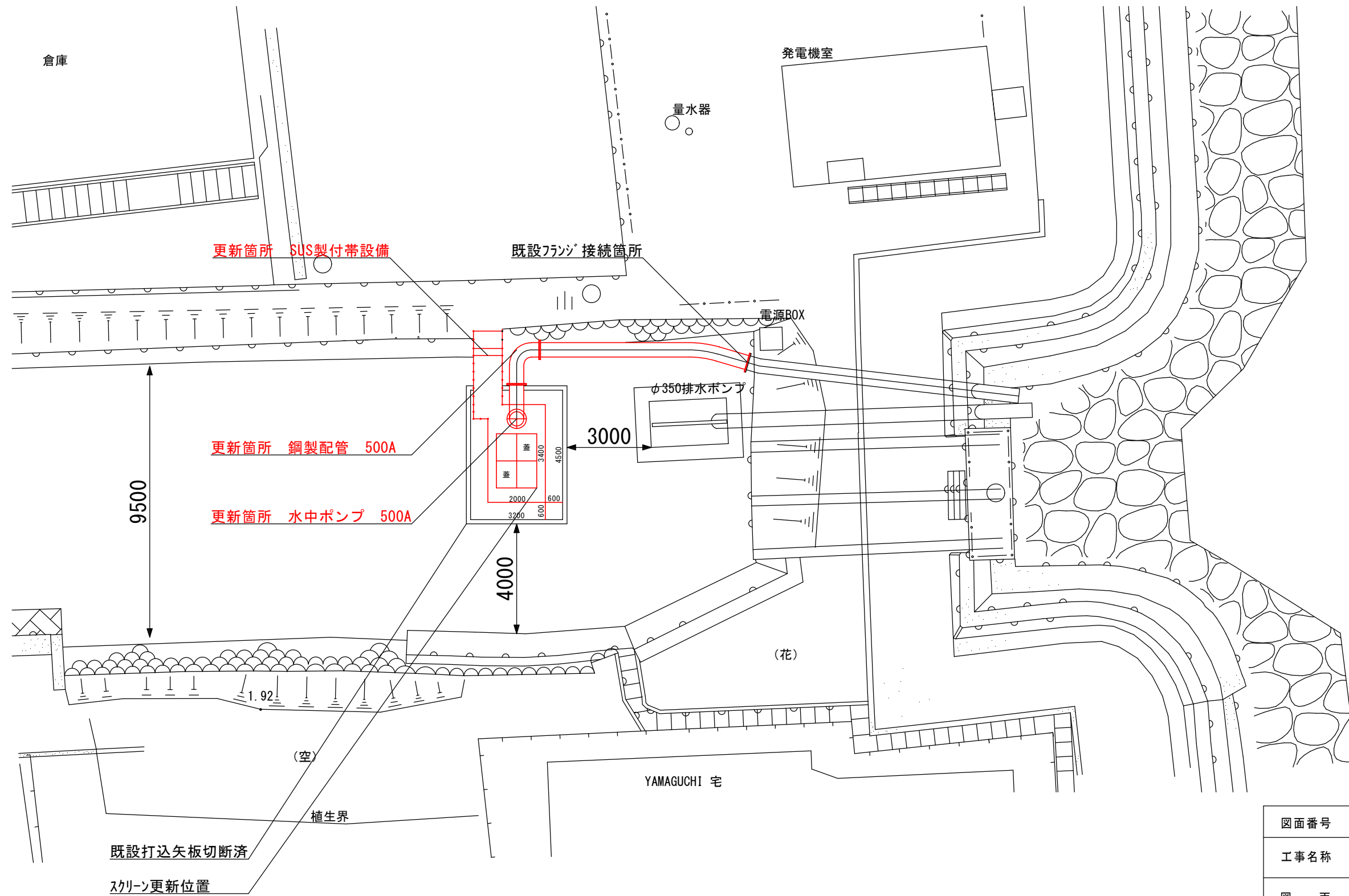
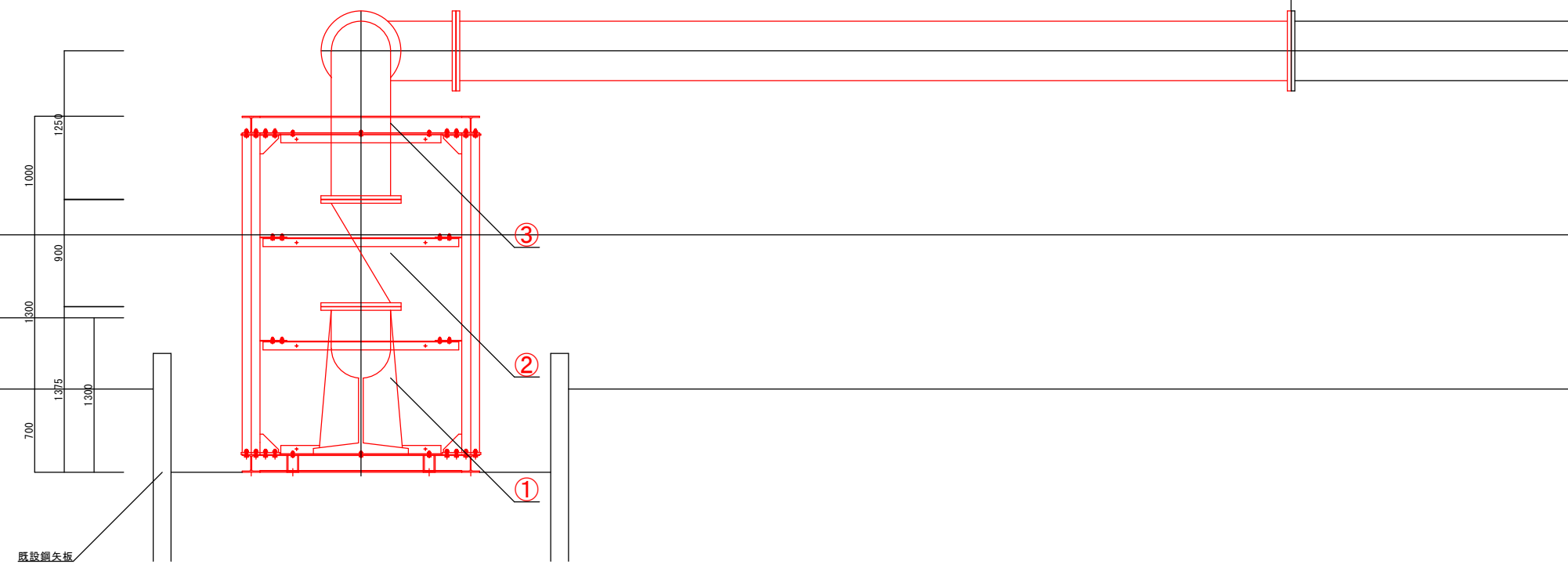
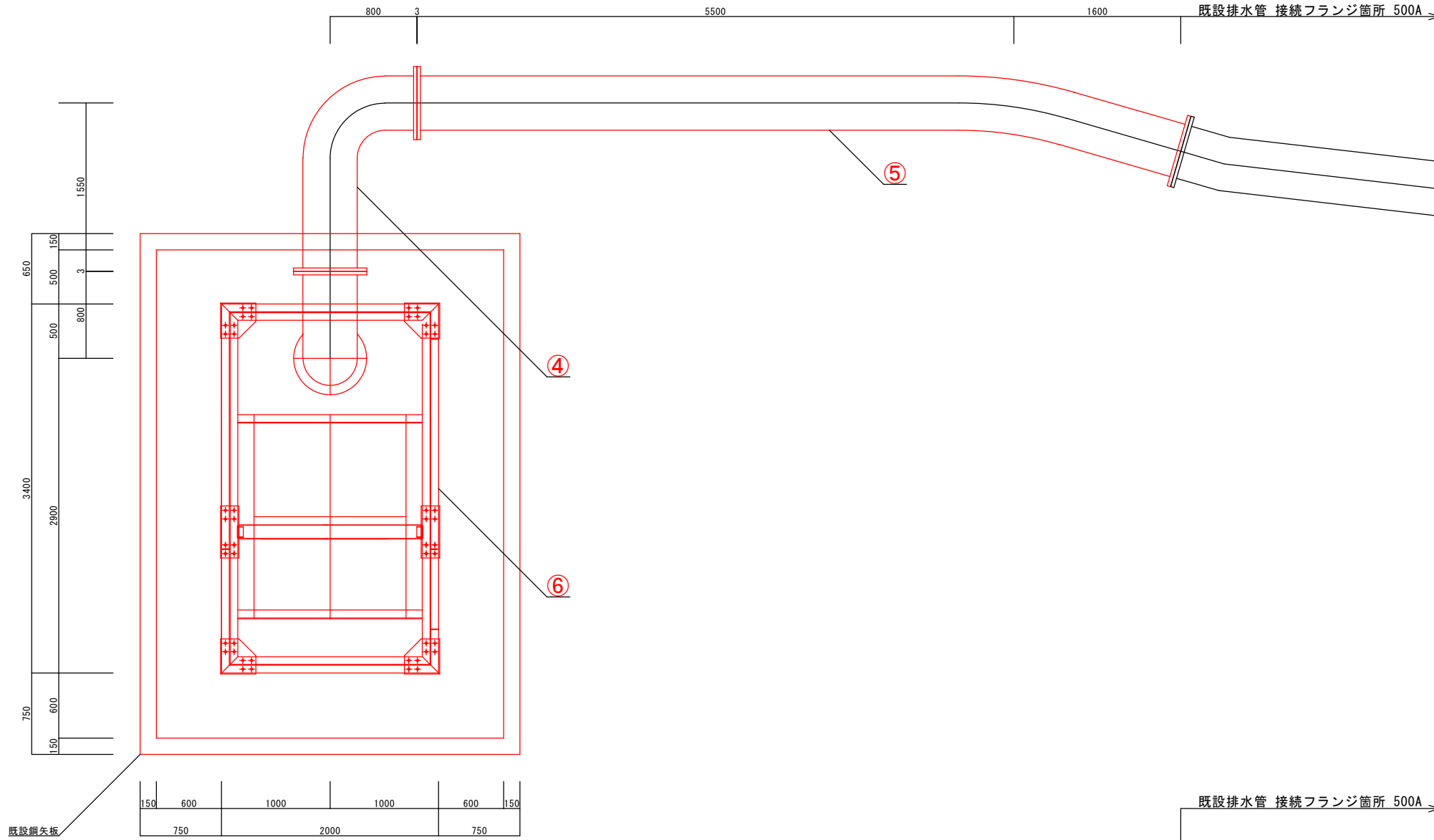


ポンプ設備全体図 s=1:150



図面番号	第 1 号	図面総数	全 4 葉
工事名称	明神第二排水機場長寿命化工事		
図 面	ポンプ設備全体図 縮尺 1/150		
作製年月日	令和8年6月	所属年数	令和8年度
係 員	課長	副課長	係長
	設計	製図	照査
鳴門市 都市建設部 土木課			

スクリーン詳細図 s=1/50



更新機器一覧表

名称	仕様	数量
① 水中汚水ポンプ	着脱式 500mm 36m ³ /min×4.0m×37kW	1
② 逆止弁	スイング式逆止弁 10K 500mm カンク-ケイト	1
③ 2F90° 曲管	SGP 10K 500mm 1250L×90°×800L	1
④ 2F90° 曲管	SGP 10K 500mm 1550L×90°×800L	1
⑤ 2Fイナズマ管	SGP 10K 500mm 5500L×11.25(任意角)×1600L	1
⑥ スクリーン他	SUS製 W2000×L3400×H3000	1

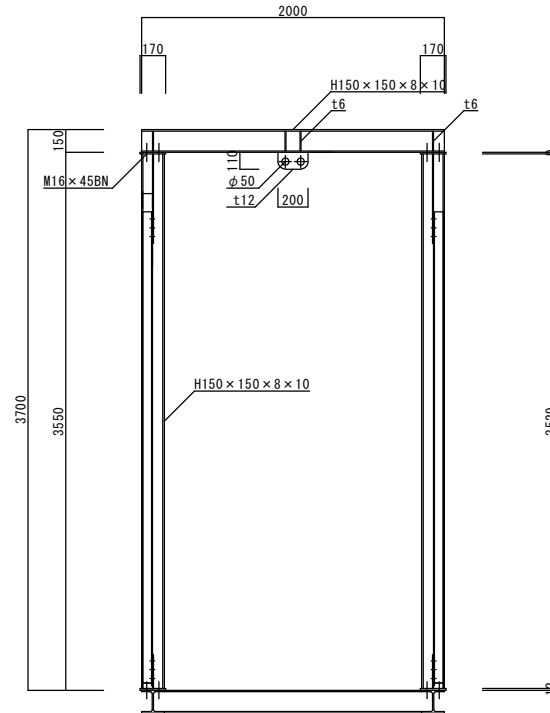
特記事項

1. 機器外形寸法および吐出管の形状は参考とし承諾図書により決定する。
2. 機器の配置および吐出管の形状はポンプ設備図を参考に現地計測し決定する。
3. 設計図書、仕様書に明記されてない事項であっても施工上当然必要となる材料は含むものとする。
4. 機器固定用アンカーおよびボルトナットはSUS製とする。
5. 既設機器撤去後、必要に応じ補修を行う事。

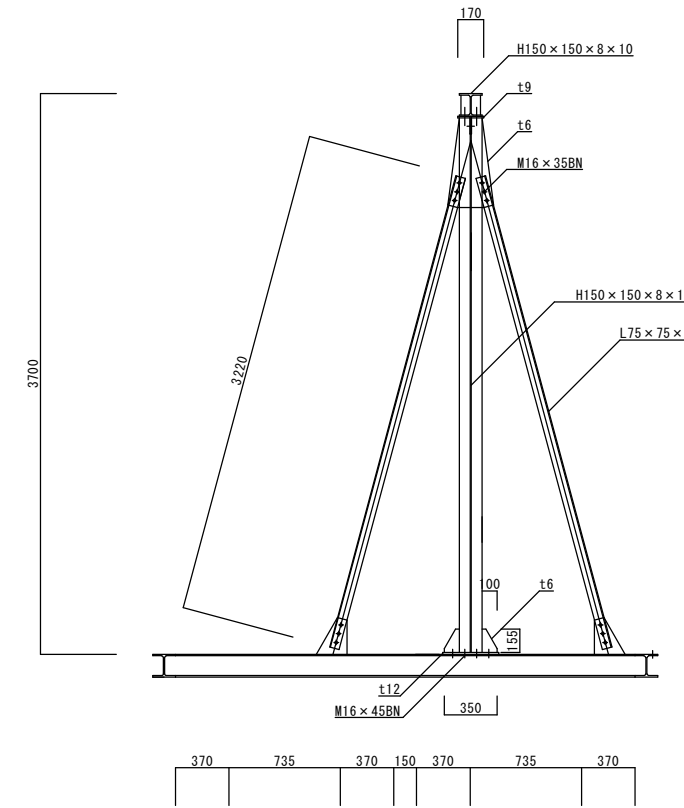
図面番号	第 2 号	図面総数	全 4 葉
工事名称	明神第二排水機場長寿命化工事		
図 面	スクリーン詳細図 縮尺 1/50		
作製年月日	令和8年6月	所属年数	令和8年度
係 員	課長	副課長	係長
	設計	製図	照査
鳴門市 都市建設部 土木課			

付帯設備詳細図 s=1/50

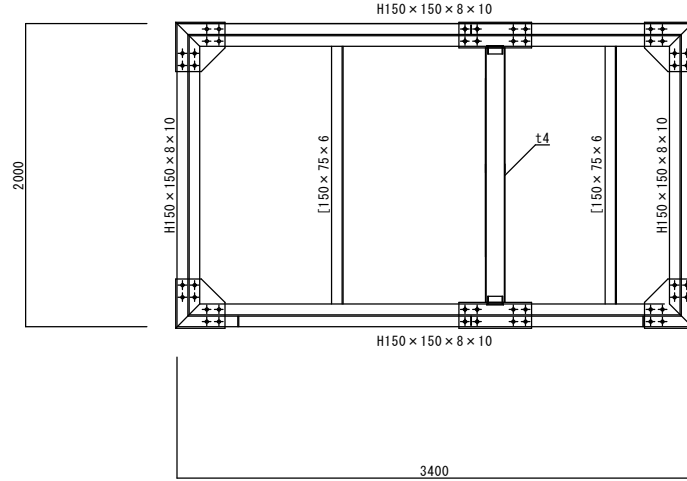
門構断面図



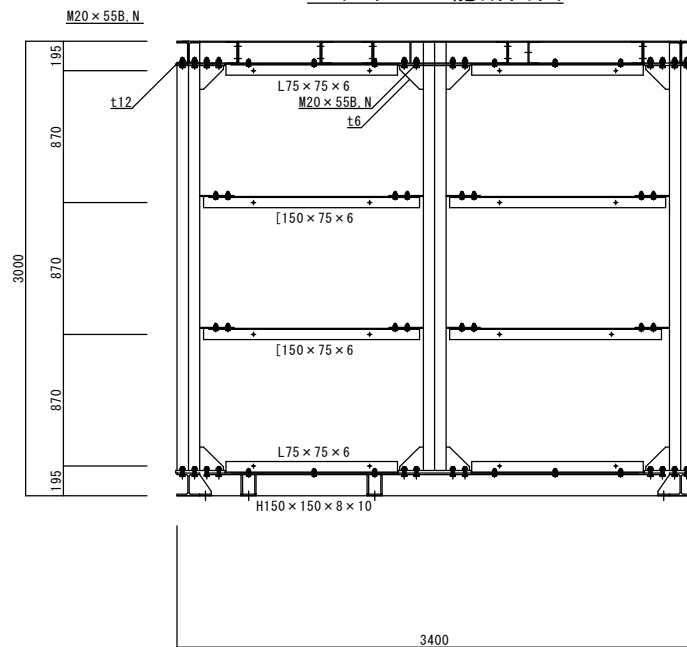
門構断面図



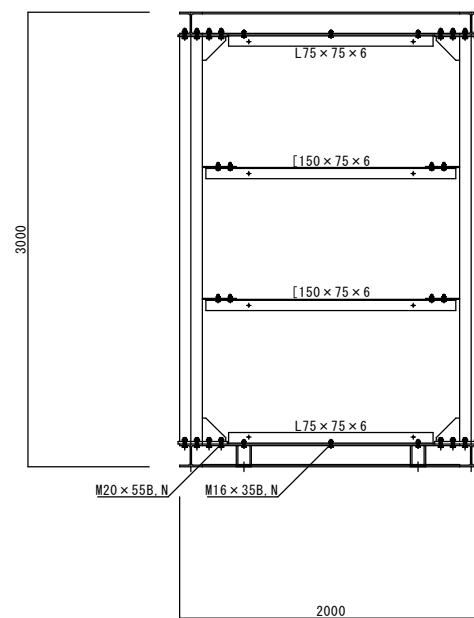
スクリーン籠平面図



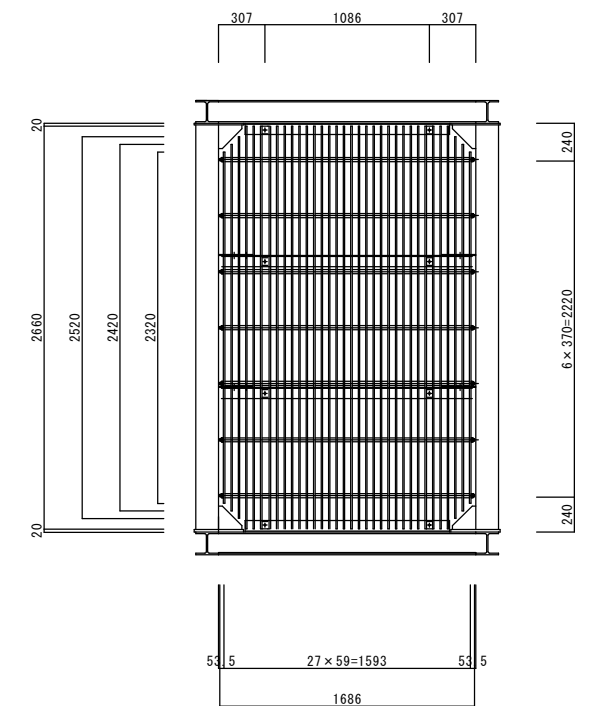
スクリーン籠断面図



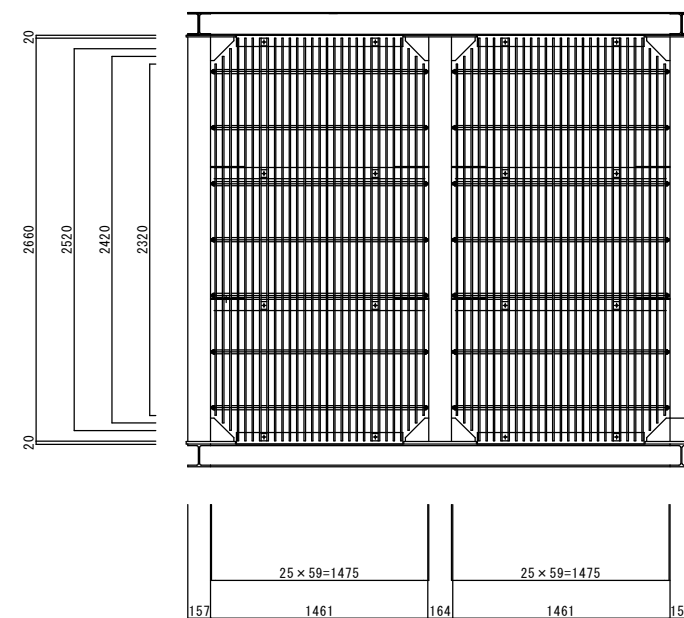
スクリーン籠断面図



スクリーン断面図



スクリーン断面図

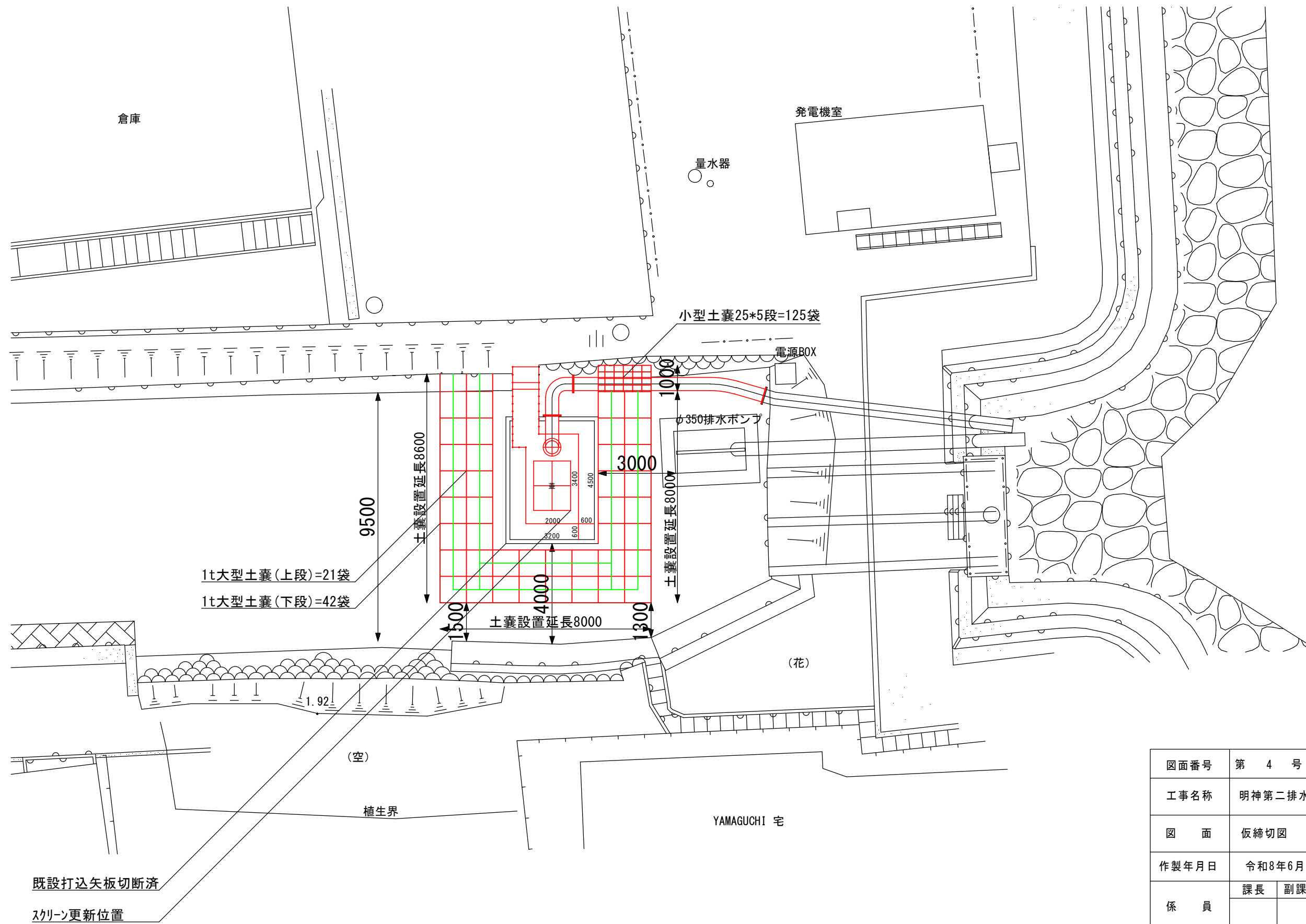


特記事項

1. 付帯設備詳細図は参考とし現地計測により決定する。
2. 設計図書、仕様書に明記されていない事項であっても施工上当然必要となる材料は含むものとする。
3. 機器固定用アンカーおよびボルトナットはSUS製とする。
4. 既設機器撤去後、必要に応じ補修を行う事。
5. スクリーン等はSUS製とする。

図面番号	第 3 号	図面総数	全 4 葉
工事名称	明神第二排水機場長寿命化工事		
図 面	付帯設備詳細図 縮尺 1/50		
作製年月日	令和8年6月	所属年数	令和8年度
係 員	課長	副課長	係長 設計 製図 照査
鳴門市 都市建設部 土木課			

仮締切図 s=1:150



図面番号	第 4 号	図面総数	全 4 葉
工事名称	明神第二排水機場長寿命化工事		
図 面	仮締切図 縮尺 1/150		
作製年月日	令和8年6月	所属年数	令和8年度
係 員	課長	副課長	係長
	設計	製図	照査
鳴門市 都市建設部 土木課			